

Tabel 74

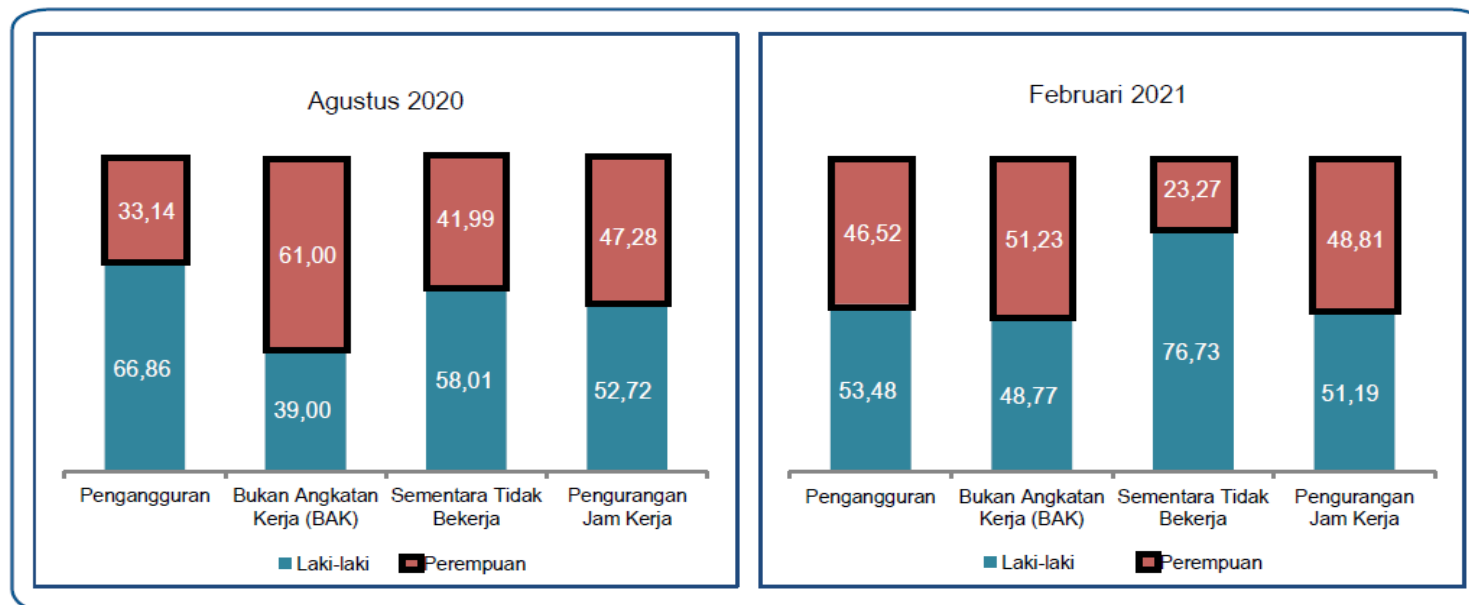
**Dampak Covid-19 terhadap Penduduk Usia Kerja di D.I. Yogyakarta,
Agustus 2020-Februari 2021**

Komponen <i>Working-hour Losses</i>	Agustus 2020	Februari 2021	Perubahan (Agust 2020-Feb 2021)	
			(4)	(5)
(1)	(2)	(3)	(4)	(5)
	ribu orang	ribu orang	ribu orang	persen
Pengangguran Karena Covid-19	32,37	12,61	-19,76	-61,04
Bukan Angkatan Kerja (BAK) Karena Covid-19	22,83	16,67	-6,16	-26,98
Sementara Tidak Bekerja Karena Covid-19	36,57	15,82	-20,75	-56,73
Penduduk Bekerja yang Mengalami Pengurangan Jam Kerja Karena Covid-19	448,35	383,32	-65,03	14,50
Jumlah	540,12	428,42	-111,70	-20,68
Penduduk Usia Kerja (PUK)	3.132,75	3.158,65	25,90	0,83
	persen	persen	persen poin	persen
Persentase PUK yang terdampak Covid-19	17,24	13,56	-3,68	-21,35

Sumber : BRS, Sakernas Februari Th.2021, BPS

GAMBAR 31.

Dampak Covid-19 terhadap Penduduk Usia Kerja Menurut Jenis Kelamin di D.I. Yogyakarta, Agustus 2020-Februari 2021

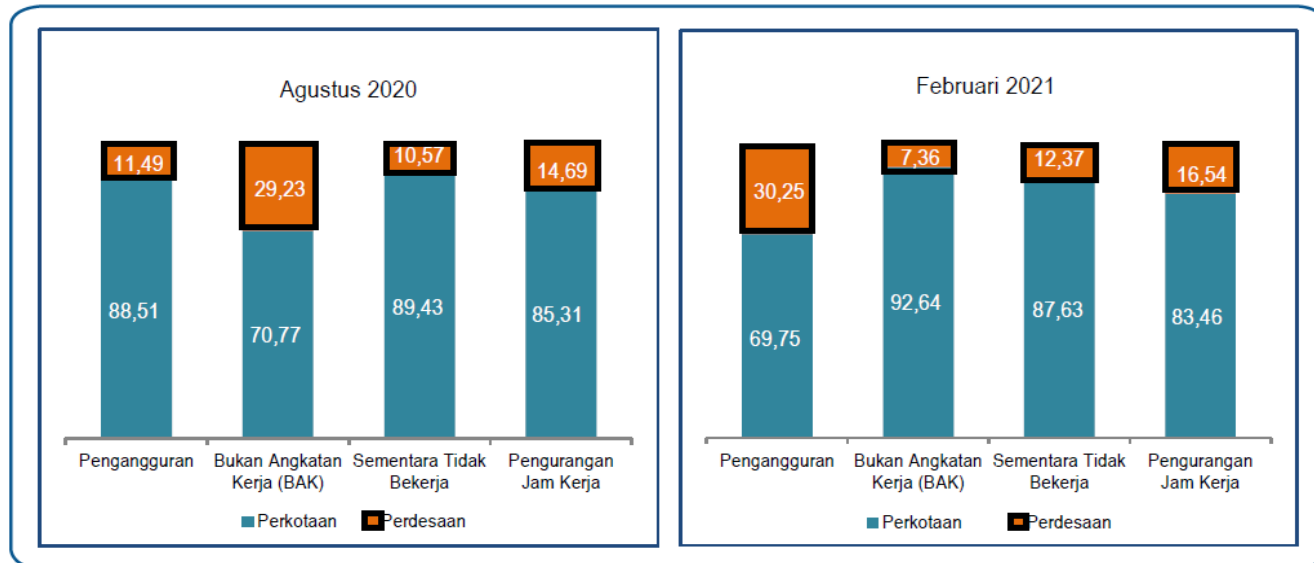


Keterangan: Penghitungan dengan menggunakan penimbang hasil proyeksi SUPAS 2015

Sumber : BRS, Sakernas Februari Th.2021, BPS

GAMBAR 32.

Dampak Covid-19 terhadap Penduduk Usia Kerja Menurut Daerah Tempat Tinggal di D.I. Yogyakarta, Agustus 2020-Februari 2021

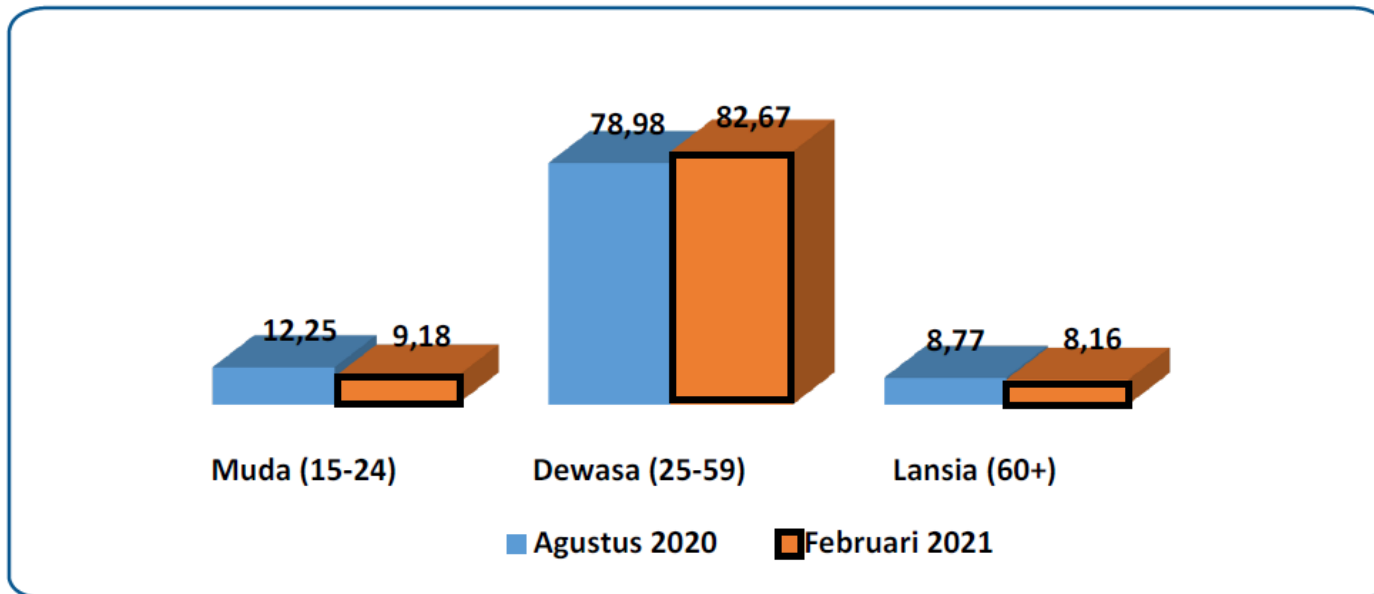


Keterangan: Penghitungan dengan menggunakan penimbang hasil proyeksi SUPAS 2015

Sumber : BRS, Sakernas Februari Th.2021, BPS

GAMBAR 33.

Dampak Covid-19 terhadap Penduduk Usia Kerja Menurut Kelompok Umur di D.I. Yogyakarta, Agustus 2020-Februari 2021



Keterangan: Penghitungan dengan menggunakan penimbang hasil proyeksi SUPAS 2015

Sumber : BRS, Sakernas Februari Th.2021, BPS